

Суб'єкт бухгалтерського обліку в державному секторі/бюджет
Територія
Організаційно-правова форма господарювання
Орган державного управління
Вид економічної діяльності
Одиниця виміру грн.
Періодичність річна

Данишківський ПРЦ
с/мт Дашин Вишівської області

Дата (рік, місяць, число)

за ЄДРПОУ
за КОАТУУ
за КОПФГ
за КОДУ
за КВЕД

КОДИ		
2018	I	12
20097792		
521255400		
430		

М
Державний архів Вишівської області
Служба архіву в Вишівському районі Вишівської області

ПРИМІТКИ ДО РІЧНОЇ ФІНАНСОВОЇ ЗВІТНОСТІ
за 2017 рік

Форма № 5-де

I. Основні засоби

Групи основних засобів	Код рядка	Залишок на початок року		Переоцінка (дооцінка +, уцінка -)		Вибуття за звітний рік		Надійшло за рік		Зменшення/відновлення корисності	Нарахована амортизація за звітний рік	Інші зміни за рік		Залишок на кінець року		Діапазон корисного використання	
		первісна (переоцінена) вартість	знос	первісної (переоціненої) вартості	зносу	первісна (переоцінена) вартість	накопичена амортизація	первісна (переоцінена) вартість	знос			первісної (переоціненої) вартості	знос	первісна (переоцінена) вартість	знос	від	до
1	2	3	4	5	6	7	8	9	10	11	12	13	14	15	16	17	18
Інвестиційна нерухомість	010	—	—	—	—	—	—	—	—	—	—	—	—	—	—	—	—
Земельні ділянки	020	—	—	—	—	—	—	—	—	—	—	—	—	—	—	—	—
Капітальні витрати на поліпшення земель	030	—	—	—	—	—	—	—	—	—	—	—	—	—	—	—	—
Будівлі, споруди та передавальні пристрої	040	3 330 373	3 072 899	—	—	—	—	—	—	—	48 484	874 701	—	4 205 074	3 121 383	—	—
Машини та обладнання	050	823 712	703 086	—	—	—	—	97 800	—	—	12 400	—	—	921 512	715 486	—	—
Транспортні засоби	060	69 533	69 533	—	—	—	—	—	—	—	—	—	—	69 533	69 533	—	—
Інструменти, прилади, інвентар	070	255 062	217 256	—	—	—	—	—	—	—	6 190	—	—	255 062	223 446	—	—
Тварини та багаторічні насадження	080	120 425	120 425	—	—	—	—	—	—	—	—	—	—	120 425	120 425	—	—
Інші основні засоби	090	23 430	23 430	—	—	—	—	—	—	—	—	—	—	23 430	23 430	—	—
Музейні фонди	100	—	—	—	—	—	—	—	—	—	—	—	—	—	—	—	—
Бібліотечні фонди	110	23 430	—	—	—	—	—	—	—	—	—	—	—	23 430	—	—	—
Малоцінні необоротні матеріальні активи	120	—	—	—	—	—	—	—	—	—	—	—	—	—	—	—	—
Білизна, постільні речі, одяг та взуття	130	612 049	268 320	—	—	182 577	182 577	65 850	—	—	91 289	—	198 081	495 322	375 113	—	—
Інвентарна тара	140	—	—	—	—	—	—	—	—	—	—	—	—	—	—	—	—
Необоротні матеріальні активи спеціального призначення	150	—	—	—	—	—	—	—	—	—	—	—	—	—	—	—	—
Природні ресурси	160	—	—	—	—	—	—	—	—	—	—	—	—	—	—	—	—
Інші необоротні матеріальні активи	170	319 423	—	—	—	—	—	—	—	—	—	—	—	319 423	—	—	—
Разом	180	5577437	4474949	—	—	182577	182577	163650	—	—	158363	874701	198081	6433211	4648816	—	—

3 рядка 180 графа 7

Вартість основних засобів, які вибули внаслідок :
-безоплатної передачі (внутрівідомча передача)

(181) _____

- продажу	(182)	—
- крадіжки, нестачі	(183)	—
- списання, як непридатні	(184)	182577

З рядка 180 графа 9

збільшення вартості основних засобів в результаті :		
- придбання	(185)	147650
- реконструкції, добудови, дообладнання,	(186)	—
- безкоштовного отримання за операціями внутрішньої	(187)	—
- отримання благодійних грантів, дарунків	(188)	16000

З рядка 180 графа 15

вартість основних засобів, щодо яких існують передбачені чинним законодавством обмеження права власності, користування та розпорядження	(189)	—
залишкова вартість основних засобів, що тимчасово не використовуються (консервація, реконструкція тощо)	(190)	—
вартість повністю амортизованих основних засобів, які продовжують використовуватись	(191)	—
вартість основних засобів, які утримуються для продажу, передачі без оплати	(192)	—
вартість безоплатно отриманих основних засобів (крім внутрішньої передачі)	(193)	—
знос основних засобів, щодо яких існують обмеження права власності, користування та розпорядження	(194)	—

З рядка 180 графа 16

II. Нематеріальні активи

Групи нематеріальні активи	Код рядка	Залишок на початок року		Переоцінка (дооцінка +, уцінка -)		Вибуття за звітний рік		Надійшло за рік		Зменшення/відновлення корисності за рік	Нараховано амортизацію у звітному році	Інші зміни за рік		Залишок на кінець року		Діапазон корисного використання	
		первісна (переоцінена) вартість	накопичена амортизація	первісна вартість	накопиченої амортизації	первісна (переоцінена) вартість	накопичена амортизація	первісна (переоцінена) вартість	накопичена амортизація			первісної (переоціненої) вартості	накопиченої амортизації	первісна (переоцінена) вартість	накопиченої амортизації	від	до
1	2	3	4	5	6	7	8	9	10	11	12	13	14	15	16	17	18
Авторське та суміжні з ним права	200	—	—	—	—	—	—	—	—	—	—	—	—	—	—	—	—
Права користування природними ресурсами	210	—	—	—	—	—	—	—	—	—	—	—	—	—	—	—	—
Права на знаки для товарів і послуг	220	—	—	—	—	—	—	—	—	—	—	—	—	—	—	—	—
Права користування майном	230	—	—	—	—	—	—	—	—	—	—	—	—	—	—	—	—
Права на об'єкти промислової власності	240	—	—	—	—	—	—	—	—	—	—	—	—	—	—	—	—
Інші нематеріальні активи	250	—	—	—	—	—	—	—	—	—	—	—	—	—	—	—	—
Разом	260	—	—	—	—	—	—	—	—	—	—	—	—	—	—	—	—

З рядка 260 графа 15

вартість безоплатно отриманих нематеріальних активів	(261)	—
вартість нематеріальних активів, щодо яких існує обмеження права власності	(262)	—
вартість оформлених у заставу нематеріальних активів	(263)	—
вартість нематеріального активу з невизначеним строком корисності використання	(264)	—
накопичена амортизація нематеріальних активів, щодо яких існує обмеження права власності	(265)	—
накопичена амортизація переданих у заставу нематеріальних активів	(266)	—

З рядка 260 графа 16

III. Капітальні інвестиції

Найменування показника	Код рядка	На початок року	За рік	На кінець року
1	2	3	4	5
Капітальні інвестиції в основні засоби	300	—	—	—
Капітальні інвестиції в інші необоротні матеріальні	310	—	—	—
Капітальні інвестиції в нематеріальні активи	320	—	—	—
Капітальні інвестиції в довгострокові біологічні активи	330	—	—	—
Капітальні інвестиції в необоротні активи	340	—	—	—
Разом	350	—	—	—

З рядка 350 графи 5

Загальна сума витрат на дослідження та розробку, що включена до складу витрат звітного періоду

(351) _____

IV. Виробничі запаси

Найменування показника	Код рядка	Надходження за рік	Вибуття		Балансова вартість на кінець року	Зміна вартості на	
			всього	з них витрачено на потреби установи		збільшення до чистої вартості реалізації [1]	уцінка
1	2	3	4	5	6	7	8
Продукти харчування	360	919 600	919 600	919 600	28 307	—	—
Медикаменти та перев'язувальні матеріали	370	86 800	86 800	86 800	—	—	—
Будівельні матеріали	380	—	—	—	—	—	—
Пально-мастильні матеріали	390	309 500	468 246	468 246	82 826	—	—
Запасні частини	400	24 200	17 455	17 455	13 054	—	—
Тара	410	—	12 870	—	13 124	—	—
Сировина і матеріали	420	—	—	—	11 302	—	—
Інші виробничі запаси	430	—	13 630	13 630	4 159	—	—
Готова продукція	440	—	—	—	—	—	—
Малоцінні та швидкозношувані предмети	450	162 582	241 345	241 345	492 620	—	—
Державні матеріальні резерви та запаси	460	—	—	—	—	—	—
Активи для розподілу, передачі, продажу	470	—	—	—	—	—	—
Інші нефінансові активи	480	—	—	—	—	—	—
Незавершене виробництво запасів	490	—	—	—	—	—	—
Разом	500	1 502 682	1 759 946	1 747 076	645 392	—	—

З рядка 500 графа 6 Балансова вартість запасів:

оформлених в заставу

(501) —

переданих на комісію

(502) —

переданих у переробку

(503) —

відображених за чистою вартістю реалізації

(504) —

відображених за відновлювальною вартістю

(505) —

Державна аудиторська служба України в Івано-Франківській області

^{III} Визначається за п. 5 розділу III Національного положення (стандарту) бухгалтерського обліку в державному секторі 123 «Запаси»

V. Фінансові інвестиції

Найменування показника	Код рядка	За рік		Залишок на кінець року	
		довгострокові	поточні	довгострокові	поточні
1	2	3	4	5	6
Акції	530	—	—	—	—
Цінні папери (крім акцій)	540	—	—	—	—
Капітал підприємств	550	—	—	—	—
Векселі одержані	560	—	—	—	—
Інші фінансові інвестиції	570	—	—	—	—
Разом:	580	—	—	—	—

З рядка 580 графа 3

Втрати від зменшення корисності/доходи від відновлення корисності протягом року

(581) —

З рядка 1110 графа 4 Балансу

Довгострокові фінансові інвестиції відображені:

за собівартістю

(582) —

за амортизованою

собівартістю

(583) —

перелік підприємств, що належать до сфери управління (584):

Найменування суб'єкта господарювання	ЄДРПОУ	Розмір частки в капіталі таких підприємств (%)
-	-	-
-	-	-

учасники спільної діяльності наводять таку інформацію (585):

Перелік суб'єктів, з якими укладено договір про спільну діяльність			Сума активів, переданих до спільної діяльності	Сума всіх зобов'язань, взятих для проведення спільної діяльності	Сума доходів і витрат спільної діяльності	Інформація про оператора спільної діяльності
Найменування суб'єкта господарювання	ЄДРПОУ	Строк дії договору				
1	2	3	4	5	6	7
-	-	-	-	-	-	-
-	-	-	-	-	-	-

3 рядка 1155 графи 4 Балансу

Поточні фінансові інвестиції відображені:

за собівартістю

(586) —

за амортизованою собівартістю

(587) —

перелік підприємств, що належать до сфери управління (588):

Найменування суб'єкта господарювання	ЄДРПОУ	Розмір частки в капіталі таких підприємств (%)
-	-	-
-	-	-

учасники спільної діяльності наводять таку інформацію (589):

Перелік суб'єктів, з якими укладено договір про спільну діяльність			Сума активів, переданих до спільної діяльності	Сума всіх зобов'язань, взятих для проведення спільної діяльності	Сума доходів і витрат спільної діяльності	Інформація про оператора спільної діяльності
Найменування суб'єкта господарювання	ЄДРПОУ	Строк дії договору				
1	2	3	4	5	6	7
-	-	-	-	-	-	-
-	-	-	-	-	-	-

VI. Зобов'язання

Групи зобов'язань	Код рядка	Усього на початок року	Усього на кінець року	У т. ч. за строками	
				до 12 місяців	більше 12 місяців
1	2	3	4	5	6
Довгострокові	600	—	—	—	—
Поточні	610	—	—	—	—
Доходи майбутніх періодів	620	—	—	—	—

VII. Дебіторська заборгованість

Найменування показника	Код рядка	Всього на кінець року	у т.ч. по строках погашення		
			до 12 місяців	від 12 до 18 місяців	від 18 до 36 місяців
1	2	3	4	5	6
Довгострокова дебіторська заборгованість	650	—	—	—	—
Поточна дебіторська заборгованість	660	—	—	—	—

Списано у звітному році безнадійної дебіторської заборгованості (661) —

Прострочена дебіторська заборгованість (662) —

з неї:

матеріали передано до суду, ведеться позовна робота

винесено рішення суду, виконавче провадження


проти дебітора порушено справу про банкрутство:

заборгованість заявлена та визнана

заборгованість заявлена та не визнана


заборгованість не заявлена

стосовно дебітора проведено державну реєстрацію припинення юридичної особи в результаті ліквідації



VIII. Доходи та витрати

Пайменування показника	Код рядка	За рік
1	2	3
Доходи – усього	760	9 579 744
у тому числі:		
від обмінних операцій:		
бюджетні асигнування	770	9 508 728
надання послуг	780	12 752
продаж	790	—
операцій з капіталом	800	—
продаж нерухомого майна	810	—
відсотки	820	—
рояліті	830	—
дивіденди	840	—
інші доходи від обмінних операцій	850	—
у тому числі:		
курсова різниця	851	—
дооцінка активів в межах суми попередньої уцінки	852	—
відновлення корисності активів	853	—
від необмінних операцій:		
податкові надходження	860	—
неподаткові надходження	870	—
трансферти	880	—
гранти та дарунки	890	58 264
надходження до цільових фондів	900	—
списаних зобов'язань, що не підлягають погашенню	910	—
Витрати - всього	920	10 006 662
у тому числі:		
інші витрати за обмінними операціями	930	20 500
з них:		
курсова різниця	931	—
витрати, пов'язані з передачею активів	932	—
уцінка активів	933	—
втрати від зменшення корисності активів	934	—
інші витрати за необмінними операціями	940	1 440
з них:		
витрати, пов'язані з передачею активів, що передають суб'єкти державного сектору суб'єктам господарювання, фізичним особам та іншим суб'єктам державного сектору виконання цільових заходів	941	—
неповоротні доходи	942	—



Сума отриманих послуг (робіт) у натуральній формі (950) _____
 Сума витрат, виниклих у зв'язку з недоотриманням раніше визнаних доходів (960) _____

IX. Цестачі і втрати грошових коштів і матеріальних цінностей

Пайменування показника	Код рядка	Сума
1	2	3
Недостачі та крадіжки грошових коштів і матеріальних цінностей на початок звітного року	970	—
Встановлено не встановлено крадіжок грошових коштів і матеріальних цінностей протягом звітного року – усього	980	—
з них:		
віднесено на витрати	981	—
Списано на доходи від природного убутку	990	—
Списано на доходи від особи за якими не встановлені	1000	—
Стягнуто з винуватця	1010	—
Списано за висновком слідчих органів	1020	—
Недостачі та крадіжки грошових коштів і матеріальних цінностей на кінець звітного року	1030	—
у тому числі:		
віднесених на витрати	1031	—

Х. Будівельні контракти

Найменування показника	Код рядка	Сума
1	2	3
Дохід за будівельними контрактами за звітний рік	1050	—
Загальна сума виконаними будівельними контрактами	1060	—
Загальна сума збитку за контракт і визнаного дефіциту на дату балансу	1070	—
Сума отриманих платежів за будівельними контрактами на дату балансу	1080	—
Вартість виконаних директних робіт	1090	—
Сума проміжних рахунків, яка несплачена	1100	—
Сума валової зарплати замовників на дату балансу	1110	—
Сума валової зарплати замовникам на дату балансу	1120	—

XI. Біологічні активи

Групи біологічних активів	Код рядка	Обліковуються за первісною вартістю									Обліковуються за справедливою				
		залишок на початок року		надійшло за рік	вибуло за рік		нараховано амортизації за рік	зменшення/відновлення корисності	залишок на кінець року		залишок на початок року	надійшло за рік	зміни вартості за рік	вибуло за рік	залишок на кінець року
		Первісна вартість	Накопичена амортизація		первісна вартість	накопичена вартість			первісна вартість	накопичена амортизація					
1	2	3	4	5	6	7	8	9	10	11	12	13	14	15	16
Довгострокові біологічні активи –усього в тому числі:	1140	—	—	—	—	—	—	—	—	—	—	—	—	—	—
робоча худоба	1141	—	—	—	—	—	—	—	—	—	—	—	—	—	—
продуктивна худоба	1142	—	—	—	—	—	—	—	—	—	—	—	—	—	—
багаторічні насадження	1143	—	—	—	—	—	—	—	—	—	—	—	—	—	—
інші довгострокові біологічні активи	1144	—	—	—	—	—	—	—	—	—	—	—	—	—	—
Поточні біологічні активи –усього в тому числі:	1150	—	—	—	—	—	—	—	—	—	—	—	—	—	—
тварини на вирощуванні та відгодівлі	1151	—	—	—	—	—	—	—	—	—	—	—	—	—	—
біологічні активи в стані біологічних перетворень (крім тварин на вирощуванні та відгодівлі)	1152	—	—	—	—	—	—	—	—	—	—	—	—	—	—
Інші поточні біологічні активи	1153	—	—	—	—	—	—	—	—	—	—	—	—	—	—
Разом	1190	—	—	—	—	—	—	—	—	—	—	—	—	—	—

З рядка 1190 графа 10 і графа 16

балансова вартість біологічних активів, щодо яких існують передбачені законодавством обмеження права власності
 балансова вартість біологічних активів, переданих у заставу як забезпечення зобов'язань

(1191) _____
 (1192) _____

З рядка 1190 графа 13

вартість придбаних біологічних активів
 вартість безоплатно отриманих біологічних активів

(1193) _____
 (1194) _____

рядка 1190 графа 15

вартість реалізованих біологічних активів
вартість безоплатно переданих біологічних активів

(1195) _____
(1196) _____

Обсяг виробництва сільськогосподарської продукції за звітний період

Найменування показника	Код рядка	одиниця виміру	Кількість	Вартість первісного визнання за одиницю	Вартість первісного визнання всього
1	2	3	4	5	6
Продукція та додаткові біологічні активи рослинництва - усього	1200	—	—	—	—
у тому числі:					
зернові і зернобобові	1210	—	—	—	—
з них:					
пшениця	1211	—	—	—	—
соя	1212	—	—	—	—
соняшник	1213	—	—	—	—
ріпак	1214	—	—	—	—
цукрові буряки (фабричні)	1215	—	—	—	—
картопля	1216	—	—	—	—
плоди (зерняткові, кісточкові)	1217	—	—	—	—
інша продукція рослинництва	1218	—	—	—	—
додаткові біологічні активи рослинництва	1219	—	—	—	—
Продукція та додаткові біологічні активи тваринництва - усього	1220	—	—	—	—
у тому числі:					
приріст живої маси - усього	1230	—	—	—	—
з нього:					
великої рогатої худоби	1231	—	—	—	—
свиней	1232	—	—	—	—
молоко	1233	—	—	—	—
вовна	1234	—	—	—	—
яйця	1235	—	—	—	—
інша продукція тваринництва	1236	—	—	—	—
додаткові біологічні активи тваринництва	1237	—	—	—	—
продукція рибництва	1238	—	—	—	—
-	1239	—	—	—	—

Сільськогосподарська продукція та додаткові біологічні активи - разом

1240

—


—

—

—

XII. Розшифровка позабалансових рахунків

Назва рахунку позабалансового обліку	Код рядка	Залишок на початок звітного року	Надходження	Вибуття	Залишок на кінець звітного року
1	2	3	4	5	6
01 «Орендовані основні засоби та нематеріальні активи»	1310	—	—	—	—
011 «Орендовані основні засоби розпорядників бюджетних коштів»	1311	—	—	—	—
012 «Орендовані основні засоби державних цільових фондів»	1312	—	—	—	—
013 «Орендовані нематеріальні активи розпорядників бюджетних коштів»	1313	—	—	—	—
014 «Орендовані нематеріальні активи державних цільових фондів»	1314	—	—	—	—
02 «Активи на відповідальному зберіганні»	1320	1 000	—	—	1 000
021 «Активи на відповідальному зберіганні розпорядників бюджетних коштів»	1321	—	—	—	—
022 «Активи на відповідальному зберіганні державних цільових фондів»	1322	—	—	—	—
03 «Бюджетні зобов'язання»	1330	—	—	—	—
031 «Укладені договори (угоди, контракти) розпорядників бюджетних коштів»	1331	—	—	—	—
032 «Укладені договори (угоди, контракти) державних цільових фондів»	1332	—	—	—	—
04 «Непередбачені активи»	1340	—	—	—	—
041 «Непередбачені активи розпорядників бюджетних коштів»	1341	—	—	—	—
042 «Непередбачені активи державних цільових фондів»	1342	—	—	—	—
05 «Непередбачені зобов'язання, гарантії та забезпечення надані»	1350	—	—	—	—
051 «Гарантії та забезпечення надані розпорядників бюджетних коштів»	1351	—	—	—	—
052 «Гарантії та забезпечення надані державних цільових фондів»	1352	—	—	—	—
053 «Непередбачені зобов'язання розпорядників бюджетних коштів»	1353	—	—	—	—
054 «Непередбачені зобов'язання державних цільових фондів»	1354	—	—	—	—
06 «Гарантії та забезпечення отримані»	1360	—	—	—	—
061 «Гарантії та забезпечення отримані розпорядників бюджетних коштів»	1361	—	—	—	—
062 «Гарантії та забезпечення отримані державних цільових фондів»	1362	—	—	—	—
07 «Списані активи»	1370	—	—	—	—
071 «Списана дебіторська заборгованість розпорядників бюджетних коштів»	1371	—	—	—	—
072 «Списана дебіторська заборгованість державних цільових фондів»	1372	—	—	—	—
073 «Невідшкодовані нестачі і втрати від псування цінностей розпорядників бюджетних коштів»	1373	—	—	—	—
074 «Невідшкодовані нестачі і втрати від псування цінностей державних цільових фондів»	1374	—	—	—	—
08 «Бланки документів суворої звітності»	1380	—	—	—	—
081 «Бланки документів суворої звітності розпорядників бюджетних коштів»	1381	—	—	—	—
082 «Бланки документів суворої звітності державних цільових фондів»	1382	—	—	—	—
09 «Передані (видані) активи відповідно до законодавства»	1390	—	—	—	—
091 «Передані (видані) активи відповідно до законодавства розпорядників бюджетних коштів»	1391	—	—	—	—
092 «Передані (видані) активи відповідно до законодавства державних цільових фондів»	1392	—	—	—	—
Разом	1400	1 000	—	—	1 000



 Міністерство фінансів
 області